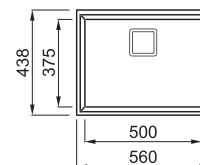


KARISMA 105 MUNKALAP ALÁ SZERELHETŐ

1-medencés mosogatótálca



Részletes műszaki rajz: QR-kód a 51. oldalon



Konyhai csaptelepek felszerelése a munkalapra

JELLEMZŐK

Méreték (mm)	560 x 438
Szekrény méret (mm)	600
Kivágási méret (mm)	534 x 411 R5
Medence mélység (mm)	220
Medence helyzete	Nem megfordítható



JAVASOLT KIEGÉSZÍTŐK



ANYAGOK ÉS SZÍNEK



METAL

 M79 Aluminium	LMK10579BSO
 M73 Titanium	LMK10573BSO



MATT

 G68 Bianco	LGK10568BSO
 G43 Tortora	LGK10543BSO
 G40 Nero	LGK10540BSO

